

## KIT LIAISON TETRA 400A-150<sup>2</sup>

Domaine d'application : BT

### Armoire de branchement électrique provisoire

#### Description :

- Armoire nue équipée en standard de rails de fixation
- Armoires équipées d'un coffret de comptage 400 A et d'un disjoncteur
- Armoires équipées d'un coffret de comptage 400 A et d'une réservation disjoncteur

#### Equipement de base de nos armoires :

- Châssis rail réglable
- Crémone 3 points
- Demi-cylindre Européen triangle Enedis de 11 mm
- Piètement métallique
- Anneaux de levage
- Poignées de manutention

Serrure demi-cylindre Européen en option : voir Barillet

#### Capacité de raccordement :

##### Arrivée :

- Cuivre : 50 à 150 mm<sup>2</sup>
- Aluminium : 50 à 240 mm<sup>2</sup>

##### Départ 100A et 160A :

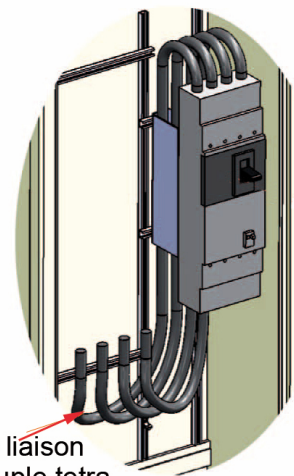
- Cuivre : 25 à 95 mm<sup>2</sup>
- Aluminium : 25 à 95 mm<sup>2</sup>

##### Départ 240A :

- Cuivre : 120 à 185 mm<sup>2</sup>
- Aluminium : 120 à 185 mm<sup>2</sup>

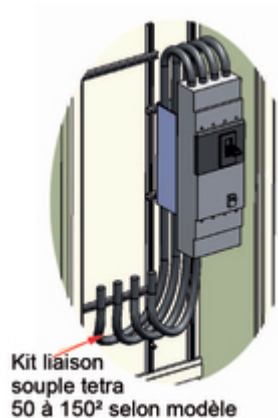
##### Départ 400A :

- Cuivre : 35 à 300 mm<sup>2</sup>
- Aluminium : 35 à 300 mm<sup>2</sup>



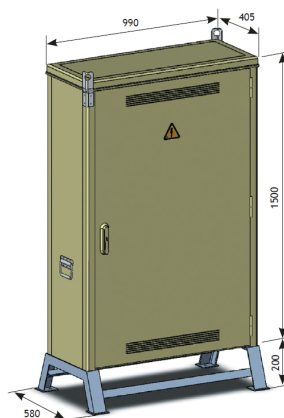
Kit liaison  
souple tetra  
50 à 150<sup>2</sup> selon modèle

29967



Kit liaison  
souple tetra  
50 à 150<sup>2</sup> selon modèle

29967



Dernière modification : 06/30/2023

Sigle Enedis

Réf. Produit

Code Produit

KIT LIAISON TETRA 400A-150<sup>2</sup>

29967

5 070 158 813

Dernière modification : 06/30/2023

