

KIT LIAISON TETRA 200A-50²

Domaine d'application : BT

Armoire de branchement électrique provisoire

Description :

- Armoire nue équipée en standard de rails de fixation
- Armoires équipées d'un coffret de comptage 400 A et d'un disjoncteur
- Armoires équipées d'un coffret de comptage 400 A et d'une réservation disjoncteur

Equipement de base de nos armoires :

- Châssis rail réglable
- Crémone 3 points
- Demi-cylindre Européen triangle Enedis de 11 mm
- Piètement métallique
- Anneaux de levage
- Poignées de manutention

Serrure demi-cylindre Européen en option : voir Barillet

Capacité de raccordement :

Arrivée :

- Cuivre : 50 à 150 mm²
- Aluminium : 50 à 240 mm²

Départ 100A et 160A :

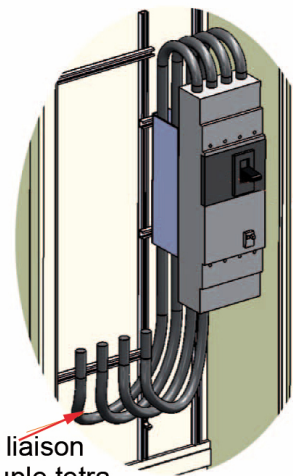
- Cuivre : 25 à 95 mm²
- Aluminium : 25 à 95 mm²

Départ 240A :

- Cuivre : 120 à 185 mm²
- Aluminium : 120 à 185 mm²

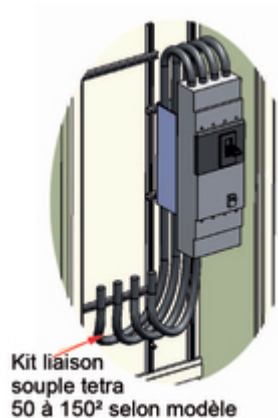
Départ 400A :

- Cuivre : 35 à 300 mm²
- Aluminium : 35 à 300 mm²



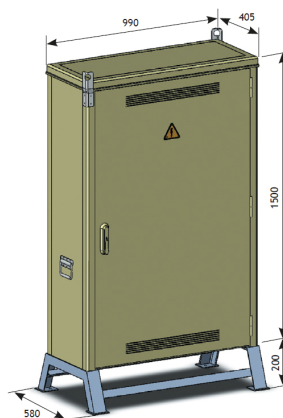
Kit liaison
souple tetra
50 à 150² selon modèle

29965



Kit liaison
souple tetra
50 à 150² selon modèle

29965



Dernière modification : 06/30/2023

Sigle Enedis

Réf. Produit

Code Produit

KIT LIAISON TETRA 200A-50²

29965

5 070 158 811

Dernière modification : 06/30/2023

